

**SIBIM**  
Sociedad Iberoamericana  
de Imagen Mamaria



**CONGRESO CHILENO  
DE RADIOLOGÍA 2022**

## **XV CONGRESO IBEROAMERICANO DE IMÁGENES MAMARIAS**

**JUEVES 20 OCTUBRE**

**08:30-08:50 Inauguración Congreso SIBIM**

### **MODULO I: MAMOGRAFIA CONTRASTADA**

**08:50-09:10** Técnica, implementación y manejo de complicaciones.  
Dra. Marcela Uchida

**09:10-09:30** Interpretación (ACR BI-RADS), tips y artefactos.  
Dra. Betty Gonzalez

**09:30-09:50** Mamografía contrastada. ¿Dónde estamos?  
Futuro de la Mx contrastada.  
Dra. Elizabeth Morris

**09:50-10:10** Mamografía con contraste:  
¿Puede reemplazar a la RM mamaria?  
Dr. Pascal Baltzer


**10:10-10:30** Biospia con mamografía contrastada: ¿Llegó para quedarse?  
Dr. Rodrigo Alcantara

**10:30-11:00** **Coffee Break**

**11:00-11:30** **Inauguración Congreso Chileno de Radiología**

**11:30-12:50** **Presentación de trabajos libres**

**12:50-14:30** **Almuerzo**



**SIBIM**

Sociedad Iberoamericana  
de Imagen Mamaria



**CONGRESO CHILENO  
DE RADIOLOGÍA 2022**


## **XV CONGRESO IBEROAMERICANO DE IMÁGENES MAMARIAS**

### **MODULO II: DENSIDAD MAMARIA**

- 14:30-14:50** ¿Cómo evaluarla?  
Dra. Elizabeth Morris
- 14:50-15:10** Densidad mamaria y riesgo de cáncer ¿Qué sabemos?  
Dra. Beatriz Andrada
- 15:10-15:30** Screening breast ultrasound and Breast density  
Dra. Beatriz Andrada
- 15:30-15:50** Estudio complementario en mama densa: Qué evidencia hay para el uso de: RM y MX corriente.  
Dr. Pascal Baltzer
- 15:50-16:20** **Coffee Break**

### **MODULO II: TOMOSINTESIS**

- 16:20-16:40** DBT for screening and diagnostic indications.  
Dra. Stamatia Destounis
- 16:40-17:00** Tomosíntesis: Lesiones tomo only.  
Dr. Javier Rodríguez Lucero
- 17:00-17:20** 2D synthetic/Reconstructed mammography.  
Dra. Stamatia Destounis
- 17:20-17:40** Lesiones no visibles en tomosíntesis.  
Dra. Marcela Uchida



**SIBIM**

Sociedad Iberoamericana  
de Imagen Mamaria




CONGRESO CHILENO  
DE RADIOLOGÍA 2022

## XV CONGRESO IBEROAMERICANO DE IMÁGENES MAMARIAS

**VIERNES 21 OCTUBRE**

### **MODULO IV: TIPS EN ...**

- 08:00-08:20** Ecografía: Elastografía.  
Dra. Betty Gonzalez
- 08:20-08:40** Mama tratada.  
Dra. Silvia Perez Rodrigo
- 08:40-09:00** Linfoma y granuloma asociado a implantes.  
Dr. Luciano Chala
- 09:00-09:20** Evaluación de QTNA.  
Dra. Silvia Perez Rodrigo
- 09:20-09:40** Mama con contraste: Distorsiones.  
Dra. Betty Gonzalez
- 09:40-10:00** Difusión.  
Dr. Pascal Baltzer
- 10:00-10:30** **Coffee Break**



**SIBIM**

Sociedad Iberoamericana  
de Imagen Mamaria




CONGRESO CHILENO  
DE RADIOLOGÍA 2022

## **XV CONGRESO IBEROAMERICANO DE IMÁGENES MAMARIAS**

### **MODULO V: MISCELÁNEO**

- 10:30-10:50**    **Cáncer en mujeres menores de 40 años.**  
Dr. Javier Rodriguez Lucero
- 10:50-11:10**    **Cáncer en mujeres mayores de 75 años.**  
Dra. Marcela Uchida
- 11:10-11:30**    **Descarga por el pezón: ¿Cómo enfrentarla?**  
Dra. Beatriz Andrada
- 11:30-11:50**    **Lesiones BI-RADS 3.**  
Dra. Stamatia Destounis
- 11:50-12:10**    **Mama masculina.**  
Dr. Luciano Chala
- 12:10-12:30**    **High risk lesions.**  
Dra. Stamatia Destounis
- 12:30-14:30**    **Almuerzo**



**SIBIM**  
Sociedad Iberoamericana  
de Imagen Mamaria



**CONGRESO CHILENO  
DE RADIOLOGÍA 2022**


## **XV CONGRESO IBEROAMERICANO DE IMÁGENES MAMARIAS**

### **MÓDULO VI: RM**

- 14:30-14:50** BPE.  
Dra. Elizabeth Morris
- 14:50-15:10** The role of MRI in the assessment of breast lesions:  
Useful or a waste of time and money?  
Dr. Pascal Baltzer
- 15:10-15:30** Avances en RM mamaria.  
Dra. Elizabeth Morris
- 15:30-15:50** The role of PET-MRI in breast cancer management.  
Dr. Pascal Baltzer
- 15:50-16:20** **Coffee Break**

### **MÓDULO VII: ERRORES**

- 16:20-16:40** Definiciones y clasificación.  
Dr. Javier Rodriguez Lucero
- 16:40-17:00** Errores más frecuentes en mamografía:  
¿Cómo podemos disminuirlos?  
Dra. Beatriz Andrada
- 17:00-17:20** Errores más frecuentes en ultrasonido y cómo mejorarlos-evitarlos.  
Dra. Betty Gonzalez
- 17:20-17:40** Errores mas frecuentes en RM y cómo mejorarlos-evitarlos.  
Dra. Silvia Perez Rodrigo



**SIBIM**  
Sociedad Iberoamericana  
de Imagen Mamaria




**CONGRESO CHILENO  
DE RADIOLOGÍA 2022**

## **XV CONGRESO IBEROAMERICANO DE IMÁGENES MAMARIAS**

**SÁBADO 22 OCTUBRE**

### **MODULO VIII: INTERVENCIONISMO**

- 08:20-08:40** Marcaciones preoperatorias. ¿En dónde estamos?  
Dra. Beatriz Andrada
- 08:40-09:00** Biopsia guiada por ultrasonido.  
¿Cómo elegir el tipo de biopsia?  
Dr. Luciano Chala
- 09:00-09:20** Multimodality needle biopsy and DBT biopsy.  
Dra. Stamatia Destounis
- 09:20-09:40** Biopsias bajo RM. ¿Qué hacer y no hacer?  
Dra. Beatriz Andrada
- 09:40-10:00** Correlación radiopatológica. ¿Por qué es fundamental?  
Dra. Silvia Perez Rodrigo
- 10:00-10:30** **Coffee Break**



**SIBIM**

Sociedad Iberoamericana  
de Imagen Mamaria




CONGRESO CHILENO  
DE RADIOLOGÍA 2022

## **XV CONGRESO IBEROAMERICANO DE IMÁGENES MAMARIAS**

### **MODULO VIII: INTELIGENCIA ARTIFICIAL**

- 10:30-10:50** Inteligencia artificial. Visión Americana.  
Dra. Elizabeth Morris
- 10:50-11:10** Inteligencia artificial. Visión Europea.  
Dr. Pascal Baltzer
- 11.10-11:30** ¿Futuro del Screening? Biomarcadores imagenológicos en la  
clínica y en el horizonte.  
Dra. Elizabeth Morris
- 11:30-12:30** **ASAMBLEA SIBIM**
- 12:30-13.30** **Clausura**



**SIBIM**  
Sociedad Iberoamericana  
de Imagen Mamaria



**CONGRESO CHILENO  
DE RADIOLOGÍA 2022**

# XV CONGRESO IBEROAMERICANO DE IMÁGENES MAMARIAS

## PLATINO



GE Healthcare

**PHILIPS**

## ORO



## PLATA

