

SOCIEDAD ESPAÑOLA DE RADIOLOGÍA MÉDICA

seram.es

¡Síguenos!



QUIÉNES SOMOS

La SERAM es la sociedad científico-médica que agrupa a la gran mayoría de los médicos especialistas en radiodiagnóstico (radiología diagnóstica e intervencionista) de España. La SERAM mantiene además numerosas conexiones internacionales con las sociedades más prestigiosas en la especialidad.

Su principal objetivo es promover, liderar y divulgar la enseñanza y la investigación en imagen médica y terapia guiada por imagen, contribuyendo al progreso de la radiología en nuestro país y a nivel global.

> **8.000** miembros

> **1.100.000€** en ayudas a socios en los últimos 10 años

JUNTA DIRECTIVA

Dr. José Carmelo Albillos Merino
Presidente en funciones

Dra. Mari Luz Parra Gordo
Secretaría General

Dr. Luis Concepción Aramendía
Responsable de Asuntos Profesionales

Dra. María Jesús Díaz Candamio
Responsable de Comunicación

Dra. María Navallas Irujo
Responsable Científico

Dra. Dolores Domínguez Pinos
Responsable de Finanzas

Dr. Eduardo Álvarez-Hornia Pérez
Responsable de Formación

Dra. Mariana Rovira Cañellas
Responsable de Estrategia

Dra. Cristina García Villar
Responsable de Publicaciones

secretaria@seram.es

HISTORIA

1916 ○ En octubre de 1915, Celedonio Calatayud presentó un trabajo en el Congreso Español para el Progreso de las Ciencias, junto con otros destacados participantes. De esta reunión surgió la idea de crear la Sociedad Española de Radiología y Electrología Médicas, cuyo nacimiento oficial se considera el 16 de marzo de 1916.

2016 ○ En marzo de 2016, la SERAM celebró el centenario de su fundación con una serie de actos culturales, sociales y científicos. Además, se publicó el libro «100 años de Radiología Española», una obra que recoge toda la historia de la SERAM y de la Radiología en España.



ESTRUCTURA

Secciones Radiológicas

La SERAM está formada por 11 secciones que agrupan varias subespecialidades radiológicas y áreas de interés. Cada una de estas secciones tiene la responsabilidad de organizar actividades científicas y educativas tanto a nivel nacional como regional, además de colaborar en la organización científica del Congreso Nacional de la SERAM.



Filiales Regionales

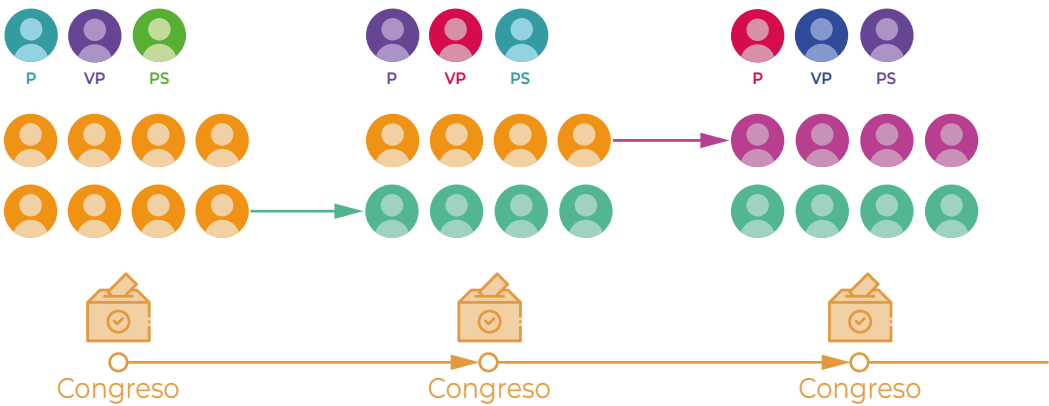
En las diversas regiones geográficas de España, la SERAM está representada por 13 sociedades radiológicas subsidiarias. Estas sociedades regionales desempeñan un papel fundamental organizando actividades científicas y educativas en sus respectivas áreas.



GOBIERNO



Los socios dirigen la SERAM a través de la Junta Directiva, que se escoge mediante votación.



P: Presidente | VP: Vicepresidente | PS: Presidente Saliente

La SERAM se rige por sus estatutos, que son aprobados por la Asamblea General de socios.

PUBLICACIONES

RADIOLOGÍA



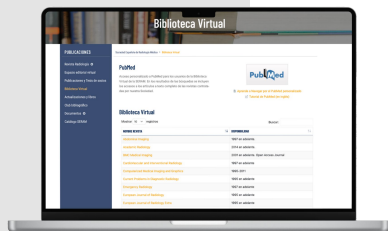
La revista Radiología, fundada en 1912, es el órgano de expresión científica oficial de la SERAM. Está indexada en el Journal Citation Reports de Clarivate, donde obtuvo su primer factor de impacto en 2023. Además, se encuentra en Scopus, Medline y EMBASE/Excerpta Médica.

Además, cuenta con un amplio abanico de actividades transversales para los socios, como el curso de “Formación Médica Continuada de la revista Radiología”, los créditos de Formación Continuada para los revisores, la Beca Editorial Dr. Calatayud, la Beca de revisor de artículos Dra. Soler, el programa de Mentoring para potenciar las publicaciones para residentes y las ayudas para la realización de estudios multicéntricos y Revisiones Sistemáticas/Metanálisis.

-Q3-
FI 1,1

 @RevistaRADIOLO2

BIBLIOTECA VIRTUAL



La Biblioteca Virtual de la SERAM es uno de los servicios más valorados por los socios, e incluye en la actualidad 16 suscripciones a revistas internacionales que abarcan diferentes subespecialidades radiológicas.

ESPACIO EDITORIAL VIRTUAL

En este espacio encontrará artículos publicados en las principales revistas radiológicas acompañados por un comentario de un experto donde expone los puntos fuertes y débiles de cada trabajo. Se publica de forma trimestral.



RED DE RADIOLOGÍA “REDRAD”


La revista de los socios internacionales de la SERAM incluye reflexiones sobre la situación actual de un tema concreto en cada país, proyecciones sobre los avances tecnológicos más recientes y las tendencias futuras de la técnica para proporcionar así una visión panorámica y completa.



DOCUMENTOS SERAM

La SERAM ha publicado una serie de documentos de posicionamiento que abordan temas clave como el COVID-19, la calidad, la gestión y otros aspectos de interés tanto para residentes como para especialistas.

Estos documentos están disponibles en la web de la SERAM, ofreciendo acceso a contenidos relevantes y actualizados para los miembros de la sociedad.




PUBLICACIONES

REPOSITORIO DE PUBLICACIONES



Los miembros SERAM disponen de un sitio web donde pueden subir sus artículos publicados en revistas con Factor de Impacto para dar a conocer su investigación además de sus Tesis Doctorales.

RADIOLOGÍA ESENCIAL



La segunda edición del libro «Radiología Esencial», fue publicada en 2018. Los directores de la obra, junto con los editores de las secciones, han desarrollado un nuevo índice con nuevas secciones y capítulos con el objeto de presentar una obra actualizada de interés para todos los Radiólogos. Esta edición tiene más de 150 capítulos divididos en 15 secciones, en las cuales más de 200 especialistas en radiodiagnóstico (radiología diagnóstica e intervencionista) han participado como autores.

FORMACIÓN Y ACTIVIDAD CIENTÍFICA

El Congreso Nacional de la SERAM se ha consolidado como el evento científico más importante sobre Imagen Médica en España. Además de ser un referente en el ámbito nacional, el congreso también cuenta con una destacada presencia internacional, donde se presentan avances científicos y novedades tecnológicas en el campo de la radiología. Se celebra cada dos años.



¡Escanea el QR para más información!



RESIDENTES

La SERAM organiza varios cursos, especialmente enfocados a residentes y especialistas en sus primeros años de actividad como, por ejemplo, el curso presencial de Radiología para Residentes de Primer año.

Liga de casos

Una iniciativa que consiste en una competición de casos clínicos donde podrán participar distintos equipos formados por Residentes SERAM de hospitales españoles o extranjeros.

JORNADAS SERAM-ARRS

De forma bienal, la SERAM y la ARRS coorganizan unas jornadas de tres días sobre un tema específico y de interés para radiólogos. La primera edición tuvo lugar en Sevilla en 2017 y desde entonces, han tenido lugar en ciudades como Valladolid o A Coruña.

CURSO AIRP SERAM

El curso anual organizado por la SERAM, la Fundación Española de Radiología y el Instituto Americano de Patología Radiológica (AIRP), está dirigido por expertos de prestigio por su amplia experiencia y excelencia docente. Ofrece una valiosa oportunidad para aprender y actualizar conocimientos sobre temas clave y específicos de la especialidad.

FORMACIÓN ONLINE

La SERAM también ofrece una plataforma de formación online, que incluye una variada oferta de cursos, adaptados a las necesidades tanto de residentes como de especialistas experimentados.

La plataforma fomenta la creación de cursos transversales entre distintas secciones radiológicas, así como un currículum básico de habilidades no interpretativas (gestión, comunicación, editorialismo, etc.).

Descúbrelos en
formacion.seram.es



COMISIONES

La SERAM está comprometida con el avance y la innovación en diversas áreas a través de sus comisiones transversales. Estas comisiones abordan temas clave para la evolución de la radiología y la medicina moderna:

Inteligencia Artificial (IA):

Se enfoca en el desarrollo e implementación de tecnologías de inteligencia artificial en radiología, con el objetivo de mejorar los diagnósticos y tratamientos.

Humanización:

Busca integrar una atención más cercana y comprensiva con los pacientes, familiares y profesionales, resaltando la importancia de la dimensión humana en la radiología.

Oncología:

Trabaja en la mejora del diagnóstico y tratamiento del cáncer mediante la imagen médica, fomentando la colaboración interdisciplinaria.

Cooperación:

Promueve la colaboración nacional e internacional en proyectos de radiología, facilitando el intercambio de conocimientos y fomentando iniciativas solidarias y de investigación conjunta.

AYUDAS A LOS SOCIOS

La SERAM ofrece diversas becas y ayudas a sus miembros con el objetivo de facilitar la formación y la asistencia a eventos internacionales de Radiología.

Beca Científica SERAM de Investigación

Para apoyar proyectos de investigación realizados por especialistas en radiodiagnóstico (radiología diagnóstica e intervencionista).

Beca Científica SERAM de Formación

Para apoyar la formación especializada en centros fuera de España.

Beca Radiología Solidaria

La SERAM ofrece becas anuales con el objetivo de ofrecer financiación a proyectos radiológicos en países en vías de desarrollo.

Becas de editorialismo científico

La SERAM ofrece y financia las Becas Dr. Calatayud de editorialismo y las Becas Dra. Soler para revisores de la Revista Radiología.

Becas Escuela SERAM

Becas de formación estructurada y tutorizada en centros nacionales para residentes y especialistas.

Bolsas de viaje

La SERAM ofrece ayudas de desplazamiento y la estancia, a especialistas y residentes, para la asistencia al Congreso Anual de la RSNA y para el Congreso Europeo de Radiología.

Becas a cursos y congresos organizados por SERAM

La SERAM ofrece becas para favorecer la asistencia de sus socios a sus eventos científicos.

Beca en actividades Avaladas por SERAM

Becas para fomentar la presencia radiológica en actividades científicas de otras entidades y que cuentan con el aval de SERAM.

RECONOCIMIENTOS

Premios Radiología

La SERAM expresa su reconocimiento hacia aquellos radiólogos que se distinguen en el ejercicio de su profesión y, también a aquellas personalidades o instituciones que colaboran con la radiología española.

En el contexto del Día Internacional de la Radiología, la SERAM presenta los Premios Radiología con reconocimientos a la profesión, a la investigación, a la carrera educativa “César Pedrosa”, amigo de la radiología y mejor servicio de Radiología.

A través de la Fundación Española de Radiología, se reconoce a los mejores artículos publicados en 'Radiología', la revista oficial de la SERAM, y a los mejores artículos publicados en una revista internacional por un socio de la SERAM.

Medallas de Oro

La Medalla de Oro es la máxima distinción que concede la Sociedad Española de Radiología Médica, por decisión unánime de su Junta Directiva.

Comenzaron a otorgarse en 1988 y se entregan en los Congresos Nacionales de la SERAM.

Miembros de Honor

Los miembros de honor son aquellas personalidades, no socios de la SERAM, con especial dedicación a la sociedad o indiscutible valía científica y radiológica, cuyos méritos sean acreedores a tal título a juicio de la Junta Directiva y refrendo de la Asamblea General.

Puedes conocer a los premiados y todos nuestros miembros reconocidos en nuestra web **seram.es**

COLABORACIONES ESPECIALES CON OTRAS SOCIEDADES

RSNA

La SERAM ha establecido un convenio con la Radiological Society of North America (RSNA) a través del cual ambas sociedades organizarán un curso especial durante el Congreso bienal de la SERAM.

ARRS

De carácter bienal, la SERAM y la ARRS (American Roentgen Ray Society) coorganizan unas jornadas de tres días sobre un tema específico de interés general para especialistas en radiodiagnóstico (radiología diagnóstica e intervencionista).

CIR

La SERAM es miembro del CIR (Colegio Interamericano de Radiología) y colabora con todas las Sociedades de Radiología de Latinoamérica en un programa educativo de Profesor Invitado.

SEOM

La SERAM colabora en varios grupos de trabajo con la SEOM (Sociedad Española de Oncología Médica) en la publicación de guías de consenso sobre el diagnóstico, tratamiento y manejo de tumores.

SEFM & SEPR

La SERAM colabora con la SEFM (Sociedad Española de Física Médica) y la SEPR (Sociedad Española de Protección Radiológica) en la implementación de las directivas de radioprotección de la EU (Euratom).

ACTEDI & SEGRA

La SERAM ha firmado acuerdos de colaboración con la Sociedad Española de Graduados y Técnicos en Radiología (SEGRA) y la Asociación Catalana de Técnicos en Imagen para el Diagnóstico (ACTEDI) siguiendo la línea institucional de apoyar al equipo humano con el que los radiólogos trabajan diariamente en sus centros u hospitales.

RELACIONES INTERNACIONALES

La SERAM ha firmado convenios de colaboración científica y de formación con multitud de sociedades radiológicas:



COLEGIO INTERAMERICANO DE RADIOLOGÍA (CIR) | FEDERACIÓN MEXICANA DE RADIOLOGÍA E IMAGEN (FMRI) | SOCIEDAD RADIOLOGICA DE PUERTO RICO (SOCRAD-ACR) | SOCIEDAD CHILENA DE RADIOLOGIA, A.G (SOCHRAI) | SOCIEDAD PERUANA DE RADIOLOGIA (SOPR) | ASOCIACIÓN COLOMBIANA DE RADIOLOGÍA (ACR) | ASOCIACION NICARAGÜENSE DE RADIOLOGIA E IMÁGENES (ANRI) | SOCIEDAD BOLIVIANA DE RADIOLOGIA (SBR) | SOCIEDAD CUBANA DE IMAGENOLOGIA (SCI) | SOCIEDAD PANAMEÑA DE RADIOLOGIA E IMÁGENES (SPRI) | ASOCIACIÓN COSTARRICENSE DE RADIOLOGÍA E IMÁGENES MÉDICAS (ACRIM) | SOCIEDAD ARGENTINA DE RADIOLOGÍA (SAR) | SOCIEDAD PORTUGUESA DE RADIOLOGÍA Y MEDICINA NUCLEAR (SPRMN) | SOCIEDAD VENEZOLANA DE RADIOLOGIA Y DIAGNÓSTICO POR IMÁGENES (SOVERADI) | FEDERACIÓN ECUATORIANA DE RADIOLOGIA E IMAGEN (FERI) | FEDERACION ARGENTINA DE ASOCIACIONES DE RADIOLOGIA DIAGNOSTICO POR IMÁGENES Y TERAPIA RADIANTE (FAARDIT) | ASOCIACION CIVIL DE DIAGNOSTICO POR IMÁGENES Y TERAPIA RADIANTE DE GUATEMALA (ACRADGUA) | ASOCIACION HONDUREÑA DE RADIOLOGIA E IMAGEN (AHRI) | ASOCIACION SALVADOREÑA DE RADIOLOGIA ULTRASONOGRAFIA E IMÁGENES DIAGNOSTICAS (ASRUID) | COLEGIO BRASILEÑO DE RADIOLOGIA Y DIAGNOSTICO POR IMAGEN (CBR) | SOCIEDAD DE RADIOLOGÍA DEL URUGUAY (SRIU) | BRITISH INSTITUTE OF RADIOLOGY (BIR) | SOCIÉTÉ FRANÇAISE DE RADIOLOGIE (SFR) | KOREAN SOCIETY OF RADIOLOGY (KSR) | JAPANESE SOCIETY OF RADIOLOGY (JSR) | SOCIEDAD MEXICANA DE RADIOLOGÍA E IMAGEN (SMRI) | SOCIEDAD PAULISTA DE RADIOLOGÍA (SPR) | SOCIEDAD ITALIANA DE RADIOLOGÍA (SIRM) | AMERICAN ROENTGEN RAY SOCIETY (ARRS) | RADIOLOGICAL SOCIETY OF NORTH AMERICA (RSNA) | EUROPEAN SOCIETY OF RADIOLOGY (ESR)

CÓMO HACERSE ESPECIALISTA EN RADIODIAGNÓSTICO (RADIOLOGÍA DIAGNÓSTICA E INTERVENCIONISTA) EN ESPAÑA

La Radiología Clínica es una amplia y apasionante especialidad con numerosas subespecialidades interesantes. Sin embargo, acceder a los programas de formación en Radiología es muy competitivo en España, particularmente debido a su naturaleza transversal y a las oportunidades laborales posteriores.

Los actuales requerimientos para convertirse en médico especialista en radiodiagnóstico incluyen:



La SERAM está trabajando en conseguir incrementar el programa de residencia a **5 años** (como ocurre en la mayoría de países europeos).



Facultad de Medicina
(6 años)



Examen nacional de acceso
al programa de residencia
(MIR) en un centro
específico.



Formación Especializada
(4 años)

¡Síguenos!



seramrx



SERAM



SERAM_RX



rxseram



rxseram



SERAM al día



SERAM al día



Calle Alcalá nº 135.
28009 Madrid.
secretaria@seram.es
tel. + 34 91 575 26 13
www.seram.es

Toda la información incluida en este folleto puede visualizarse en la web de la SERAM: www.seram.es