

seram
Sociedad Española de Radiología Médica

Sociedad Española de Radiología Médica

seram.es



¿Quiénes Somos?

seram
Sociedad Española de Radiología Médica

La **SERAM** es la sociedad científico-médica que agrupa a la gran mayoría de los médicos especialistas en radiodiagnóstico de España, tanto de ámbito diagnóstico como intervencionista. Mantiene además numerosas relaciones institucionales con las sociedades radiológicas más prestigiosas en la especialidad tanto internacionales como europeas y muy especialmente con las latinoamericanas.

Su principal objetivo es promover, liderar y divulgar la enseñanza y la investigación en imagen médica y terapia guiada por imagen, contribuyendo al progreso de la radiología en nuestro país y a nivel global.

Historia

1916

En octubre de 1915, Celedonio Calatayud presentó un trabajo en el Congreso Español para el Progreso de las Ciencias, junto con otros destacados participantes. De esta reunión surgió la idea de crear la Sociedad Española de Radiología y Electrología Médicas, cuyo nacimiento oficial se considera el 16 de marzo de 1916.

2016

En marzo de 2016, la SERAM celebró el centenario de su fundación con una serie de actos culturales, sociales y científicos. Además, se publicó el libro «100 años de Radiología Española», una obra que recoge toda la historia de la SERAM y de la Radiología en España.

> **8.000**
miembros

> **1.100.000€**
en ayudas a
socios en los
últimos 10 años

100 aniversario de la SERAM



Estructura

Secciones Radiológicas

La SERAM está formada por 11 secciones que agrupan varias subespecialidades radiológicas y áreas de interés.

Cada una de estas secciones tiene la responsabilidad de organizar actividades científicas y educativas propias tanto a nivel nacional como regional, además de colaborar en la organización científica del Congreso Nacional de la SERAM.



FORA — Formación pre- y posgrado en Radiología

Presidente
Dr. José del Cura Rodríguez



SEGECA
Sociedad Española de Seguridad, Gestión y Calidad

Presidenta
Dra. M^a Isabel Romero Manjón



SENOR — Sociedad Española de Neurorradiología

Presidenta
Dra. Nuria Bargalló I Alabart



SEDIA — Sociedad Española de Diagnóstico por la Imagen del Abdomen

Presidenta
Dra. Ángeles García Criado



SEICAT — Sociedad Española de Imagen Cardiotorácica

Presidente
Dr. Eliseo Vañó Galván



SEDIM — Sociedad Española de Diagnóstico por la Imagen de la Mama

Presidenta
Dra. Sara Romero Martín



SERME
Sociedad Española de Radiología Músculo-esquelética

Presidenta
Dra. Ana Isabel García Díez



SERPE — Sociedad Española de Radiología Pediátrica

Presidenta
Dra. Élica Vázquez Méndez



SERAU — Sociedad Española de Radiología de Urgencias

Presidente
Dr. Gorka Arenaza Choperena



SERVEI — Sociedad Española de Radiología Vasculare Intervencionista

Presidente
Dr. Santiago Méndez Alonso



SEUS — Sociedad Española de Ultrasonidos

Presidente
Dr. José Ángel Jiménez

Estructura

Filiales Regionales

En las diversas regiones geográficas de España, la SERAM está representada por 13 sociedades radiológicas subsidiarias. Estas sociedades regionales desempeñan un papel fundamental organizando actividades científicas y educativas en sus respectivas áreas.

ARPA
Asociación de Radiólogos del Principado de Asturias
Presidente
Dr. Hugo Bernardo Fernández

SGR
Sociedad Gallega de Radiología
Presidente
Dr. Miguel Souto Bayarri

CENORA
Sociedad Centro Norte de Radiología
Presidenta
Dra. Sara Sánchez Bernal

ARC
Asociación de Radiólogos de la Región Centro
Presidenta
Dra. María Fernández-Velilla

SCR
Sociedad Canaria de Radiología
Presidente
Dr. Julián Portero Navarro

ARE
Asociación de Radiólogos de Euskadi
Presidente
Dr. Jose Luis del Cura Rodríguez

ARN
Asociación de Radiólogos de Navarra
Presidente
Dr. Pablo Bartolomé Leal

SAR
Sociedad Aragonesa de Radiología
Presidente
Dr. Ignacio Dieste Grañena

ACRAM
Asociación Catalana de Radiología
Presidente
Dr. Salvador Pedraza Gutiérrez

ARMEBA
Asociación de Radiología Médica Balear
Presidente
Dr. Pau Camarasa Guijarro

SRCV
Sociedad de Radiología de la Comunidad Valenciana
Presidente
Dr. Fernando Aparici Robles

ARS
Asociación de Radiólogos del Sur
Presidenta
Dra. Dolores Domínguez Pinos

SORMU
Sociedad de Radiología de la Región de Murcia
Presidenta
Dra. Elena Parlório de Andrés





Junta Directiva

Los socios dirigen la SERAM a través de la Junta Directiva, que se escoge mediante votación.



Dr. José Carmelo Albillos Merino
Presidente



Dra. Elena Parlorio de Andrés
Vicepresidenta




Dra. Mari Luz Parra Gordo
Secretaria General



Dra. María Isabel Romero Manjón
Vocal Responsable de Asuntos Profesionales



Dra. María Navallas Irujo
Vocal Responsable Científico



Dra. María Jesús Díaz Candamio
Vocal Responsable de Comunicación



Dr. Jaime Isern-Kebschull
Vocal Responsable de Coordinación Institucional



Dr. Gonzalo Tardáguila de la Fuente
Vocal Responsable de Finanzas



Dra. Ulrike Novo Rivas
Vocal Responsable de Formación



Dra. Mariana Rovira Cañellas
Vocal Responsable de Estrategia



Dra. Juana M^a Plasencia Martínez
Vocal Responsable de Publicaciones



Publicaciones

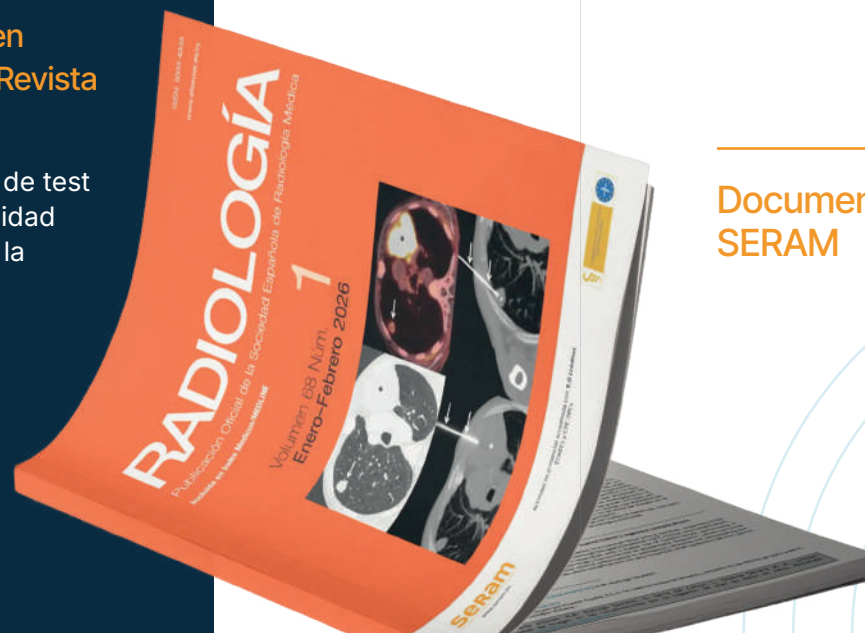
Radiología

La revista Radiología, fundada en 1912, es el órgano de expresión científica oficial de la SERAM. Está indexada en el Journal Citation Reports de Clarivate, donde obtuvo su primer factor de impacto en 2023. Además, se encuentra en Scopus, Medline y EMBA-SE/Excerpta Médica. (FI 1,1 -). Su Editora Jefe es la Dra. Cristina García Villar.

Además, cuenta con un amplio abanico de actividades transversales para los socios, como los créditos de Formación Continuada para los revisores, la Beca Editorial Dr. Calatayud, la Beca de revisor de artículos Dra. Soler, el programa de Mentoring para potenciar las publicaciones para residentes y las ayudas para la realización de estudios multicéntricos y Revisiones Sistemáticas/-Metanálisis.

Formación Médica Continuada en Radiología, con el soporte de la Revista Radiología

Colección de artículos y preguntas de test de formación continuada, una actividad gratuita y exclusiva para Socios de la SERAM y miembros convenio CIR.



Biblioteca Virtual

La Biblioteca Virtual de la SERAM , incluye en la actualidad 16 suscripciones a revistas internacionales que abarcan diferentes subespecialidades radiológicas.

Espacio Editorial Virtual

En este espacio encontrará artículos publicados en las principales revistas radiológicas acompañados por un comentario de un experto donde expone los puntos fuertes y débiles de cada trabajo. Se publica de forma trimestral.

Red Radiología "REDRAD"

La revista de los socios internacionales de la SERAM incluye reflexiones sobre la situación actual de un tema concreto en cada país, proyecciones sobre los avances tecnológicos más recientes y las tendencias futuras de la técnica para proporcionar así una visión panorámica y completa.

Documentos SERAM

La SERAM ha publicado una serie de documentos de posicionamiento que abordan temas clave como el COVID-19, la calidad, la gestión y otros aspectos de interés tanto para residentes como para especialistas. Estos documentos están disponibles en la web de la SERAM, ofreciendo acceso a contenidos relevantes y actualizados para los miembros de la sociedad.

Repositorio de Publicaciones

Los miembros de la SERAM disponen de un sitio web donde pueden subir sus artículos publicados en revistas con Factor de Impacto y sus tesis doctorales, para dar a conocer su investigación

Manual para Técnico Superior de Imagen Diagnóstica y Medicina Nuclear

A lo largo del 2026 está prevista la publicación de la Segunda Edición de este Manual, con todos los temas de la primera edición actualizados y nuevos capítulos.

Catálogo de Exploraciones SERAM

Es una herramienta clave para la gestión de los servicios de radiología, estableciendo un marco consensuado y único para la clasificación y registro de la actividad de los servicios de diagnóstico por imagen. Nace desde que se implantan los sistemas de información radiológicos (RIS y PACS).

Tiene múltiples utilidades tales como la cuantificación de la actividad en número y complejidad facilitando el cálculo de la eficiencia de los equipos o la comparación intra-intercentros. Este papel central del catálogo en la gestión de los servicios hace que se le reconozca por el Ministerio de Sanidad entre los diccionarios de terminologías médicas.



Formación y Actividad Científica

39º Congreso Nacional (Granada 2028)

El Congreso Nacional de la SERAM se ha consolidado como el evento científico más importante sobre Imagen Médica en España. Además de ser un referente en el ámbito nacional, el congreso también cuenta con una destacada presencia internacional, donde se presentan avances científicos y novedades tecnológicas en el campo de la radiología. Se celebra cada dos años.

El 39º Congreso Nacional se celebrará en Granada entre el 24 y el 27 de mayo en 2028



39 Congreso Nacional

FERM **SERAM**
FUNDACIÓN ESPAÑOLA DE RADIOLOGÍA MÉDICA Sociedad Española de Radiología Médica

Granada
24 - 27 mayo 2028
seram2028.com

IMAGEN

PRECISIÓN

PERSONAS



Formación y Actividad Científica

Residentes

La SERAM organiza varios cursos, especialmente enfocados a residentes y especialistas en sus primeros años de actividad como, por ejemplo, el curso presencial de Radiología para Residentes de Primer año.

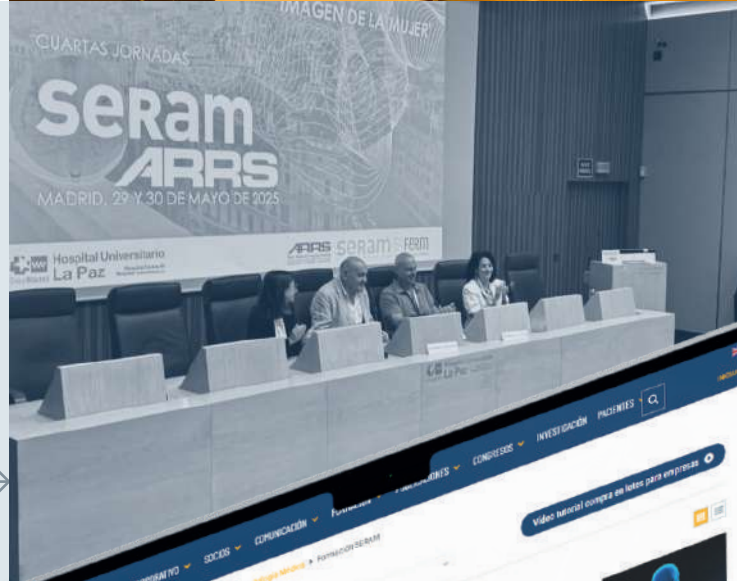


Curso AIRP - SERAM

El curso anual organizado por la SERAM, la Fundación Española de Radiología y el Instituto Americano de Patología Radiológica (AIRP), está dirigido por expertos de prestigio por su amplia experiencia y excelencia docente. Ofrece una valiosa oportunidad para aprender y actualizar conocimientos sobre temas clave y específicos de la especialidad.

Jornadas SERAM - ARRS

De forma bienal, la SERAM y la ARRS coorganizan unas jornadas sobre un tema específico y de interés para radiólogos. La primera edición tuvo lugar en Sevilla en 2017 y desde entonces, han tenido lugar en otras ciudades como Valladolid, A Coruña, Madrid y Barcelona

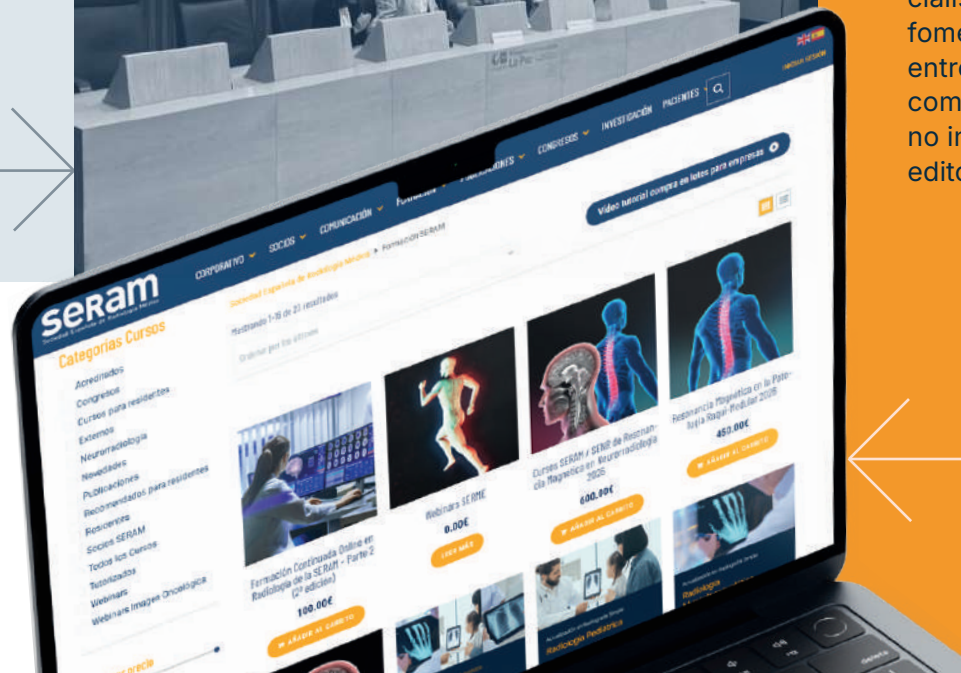


Formación Online

La SERAM también ofrece una plataforma de formación online, que incluye una variada oferta de cursos, adaptados a las necesidades tanto de residentes como de especialistas experimentados. La plataforma fomenta la creación de cursos transversales entre distintas secciones radiológicas, así como un currículum básico de habilidades no interpretativas (gestión, comunicación, editorialismo, etc.).

Liga de Casos

Una competición de casos clínicos donde podrán participar distintos equipos formados por Residentes SERAM de hospitales españoles o extranjeros.



Descubre nuestros cursos online en formacion.seram.es

Comisiones

La SERAM está comprometida con el avance y la innovación en diversas áreas a través de sus comisiones transversales. Estas comisiones abordan temas clave para la evolución de la radiología y la medicina moderna:

Inteligencia Artificial (IA)

Se enfoca en el desarrollo e implementación de tecnologías de inteligencia artificial en radiología, con el objetivo de mejorar los diagnósticos y tratamientos.

> **Coordinador de la comisión**
Dr. Antonio López Rueda

Oncología

Trabaja en la mejora del diagnóstico y tratamiento del cáncer mediante la imagen médica, fomentando la colaboración interdisciplinaria.

> **Coordinadora de la comisión**
Dra. Raquel Pérez-López

Radiología Solidaria

Tiene como fin contribuir a mejorar la salud global promoviendo el acceso equitativo a servicios de diagnóstico por imagen seguros y de calidad en entornos vulnerables, mediante formación, apoyo institucional, investigación y cooperación ética, con la implicación activa de los profesionales de la SERAM.

> **Coordinador de la comisión**
Dr. José Martel Villagrán

Humanización

Busca integrar una atención más cercana y comprensiva con los pacientes, familiares y profesionales, resaltando la importancia de la dimensión humana en la radiología.

> **Coordinadora de la comisión**
Dra. Almudena Pérez Lara

Sostenibilidad

Tiene como propósito principal impulsar una transformación transversal en los servicios de imagen médica en España, incorporando los principios ASG (ambiental, social y gobernanza) en la práctica radiológica.

> **Coordinadora de la comisión**
Dra. Sara Lojo Lendoiro



Ayudas a los Socios

La SERAM ofrece diversas becas y ayudas a sus miembros con el objetivo de facilitar la formación y la asistencia a eventos internacionales de Radiología.

Beca Científica SERAM de Investigación

Para apoyar proyectos de investigación realizados por especialistas en radiodiagnóstico (radiología diagnóstica e intervencionista).

Beca Científica SERAM de Formación

Para apoyar la formación especializada en centros fuera de España.

Beca Radiología Solidaria

La SERAM ofrece becas anuales con el objetivo de ofrecer financiación a proyectos radiológicos en países en vías de desarrollo.

Becas Escuela SERAM

Becas de formación estructurada y tutorizada en centros nacionales para residentes y especialistas.

Bolsas de viaje

La SERAM ofrece ayudas de desplazamiento y la estancia, a especialistas y residentes, para la asistencia al Congreso Anual de la RSNA y para el Congreso Europeo de Radiología.

Becas de asistencia al Congreso de la SERAM

La SERAM proporciona inscripciones de cortesía a aquellos participantes que presenten trabajos científicos en el congreso.

Becas de editorialismo científico

La SERAM ofrece y financia las Becas Dr. Calatayud de editorialismo y las Becas Dra. Soler para revisores de la Revista Radiología.

Reconocimientos



Premios Radiología

La SERAM expresa su reconocimiento hacia aquellos radiólogos que se distinguen en el ejercicio de su profesión y, también a aquellas personalidades o instituciones que colaboran con la radiología española. En el contexto del Día Internacional de la Radiología, la SERAM presenta los Premios Radiología con reconocimientos a la profesión, a la investigación, a la carrera educativa "César Pedrosa", amigo de la radiología y mejor servicio de Radiología.

A través de la Fundación Española de Radiología, se reconoce a los mejores artículos publicados en 'Radiología', la revista oficial de la SERAM, y a los mejores artículos publicados en una revista internacional por un socio de la SERAM.



Medallas de Oro

La Medalla de Oro es la máxima distinción que concede la Sociedad Española de Radiología Médica, por decisión unánime de su Junta Directiva. Comenzaron a otorgarse en 1988 y se entregan en los Congresos Nacionales de la SERAM.



Miembros de Honor

Los miembros de honor son aquellas personalidades, no socios de la SERAM, con especial dedicación a la sociedad o indiscutible valía científica y radiológica, cuyos méritos sean acreedores a tal título a juicio de la Junta Directiva y refrendo de la Asamblea General.

Puedes conocer a los premiados y todos nuestros miembros reconocidos en nuestra web seram.es

Colaboraciones Especiales con Otras Sociedades

ACTEDI & SEGRA

La SERAM ha firmado acuerdos de colaboración con la Sociedad Española de Graduados y Técnicos en Radiología (SEGRA) y la Asociación Catalana de Técnicos en Imagen para el Diagnóstico (ACTEDI) siguiendo la línea institucional de apoyar al equipo humano con el que los radiólogos trabajan diariamente en sus centros u hospitales.



CIR

La SERAM es miembro del CIR (Colegio Interamericano de Radiología), participa activamente en sus Comisiones y colabora con todas las Sociedades de Radiología de Latinoamérica en un programa educativo de Profesor Invitado.



SEFM & SEPR

La SERAM colabora con la SEFM (Sociedad Española de Física Médica) y la SEPR (Sociedad Española de Protección Radiológica) en la implementación de las directivas de radioprotección de la EU (Euratom).



ARRS

Con carácter bienal, la SERAM y la ARRS (American Roentgen Ray Society) coorganizan unas jornadas sobre un tema específico de interés general para especialistas en radiodiagnóstico.

RSNA

La SERAM ha establecido un convenio con la Radiological Society of North America (RSNA) a través del cual, entre otras colaboraciones, ambas sociedades organizan un curso especial durante el Congreso bienal de la SERAM.



ESR

La SERAM, como sociedad miembro de la ESR (European Society of Radiology), mantiene un acuerdo oficial que permite a sus socios el alta o renovación gratuita en la ESR a través de la web de SERAM. Este convenio ofrece beneficios, como tarifas reducidas en el congreso ECR.



AIRP

Con carácter anual, la SERAM y la AIRP (Instituto Americano de Patología Radiológica) coorganizan unas jornadas de correlación radiopatológica sobre varios temas de interés general para residentes y especialistas en radiodiagnóstico.

Relaciones Internacionales

La SERAM ha firmado convenios de colaboración científica y de formación con multitud de sociedades radiológicas:



Colegio Interamericano de Radiología (CIR) | Federación Mexicana de Radiología e Imagen (FMRI) | Sociedad Radiológica de Puerto Rico (SOCRAD-ACR) | Sociedad Chilena de Radiología, A.G (SOCHRA-DI) | Sociedad Peruana de Radiología (SOPR) | Asociación Colombiana de Radiología (ACR) | Asociación Nicaragüense de Radiología e Imágenes (ANRI) | Sociedad Boliviana de Radiología (SBR) | Sociedad Cubana de Imagenología (SCI) | Sociedad Panameña de Radiología e Imágenes (SPRI) | Asociación Costarricense de Radiología e Imágenes Médicas (ACRIM) | Sociedad Argentina de Radiología (SAR) | Sociedad Portuguesa de Radiología y Medicina Nuclear (SPRMN) | Sociedad Venezolana de Radiología y Diagnóstico por Imágenes (SOVERADI) | Federación Ecuatoriana de Radiología e Imagen (FERI) | Federación Argentina de Asociaciones de Radiología Diagnóstico por Imágenes y Terapia Radiante (FAARDIT) | Asociación Civil de Diagnóstico por Imágenes y Terapia Radiante de Guatemala (ACRAD-GUA) | Asociación Hondureña de Radiología e Imagen (AHRI) | Asociación Salvadoreña de Radiología Ultrasonografía e Imágenes Diagnósticas (ASRUID) | Colegio Brasileño de Radiología y Diagnóstico por Imagen (CBR) | Sociedad de Radiología del Uruguay (SRIU) | British Institute of Radiology (BIR) | Société Française de Radiologie (SFR) | Korean Society of Radiology (KSR) | Japanese Society of Radiology (JSR) | Sociedad Mexicana de Radiología e Imagen (SMRI) | Sociedad Paulista de Radiología (SPR) | Sociedad Italiana de Radiología (SIRM) | American Roentgen Ray Society (ARRS) | Radiological Society of North America (RSNA) | European Society of Radiology (ESR)

¿Cómo hacerse Especialista en Radiodiagnóstico (Radiología Diagnóstica e Intervencionista) en España?

La Radiología Clínica es una amplia y apasionante especialidad con numerosas subespecialidades interesantes. Sin embargo, acceder a los programas de formación en Radiología es muy competitivo en España, particularmente debido a su naturaleza transversal y a las oportunidades laborales posteriores.



Los actuales requerimientos para convertirse en médico especialista en radiodiagnóstico incluyen:

Facultad de Medicina (6 años)

Examen nacional de acceso al programa de residencia (MIR) en un centro específico

Formación Especializada (4 años)

La SERAM está trabajando en conseguir de la Comisión Nacional de la especialidad incrementar el programa de residencia a 5 años, como ocurre en la mayoría de países europeos.

seram

Sociedad Española de Radiología Médica



rxseram



@SERAM_RX



SERAM



@SERAM_RX



seramrx



seram.es

